

Poema acróstico

En el espacio proporcionado, utiliza las letras de tu nombre para escribir un poema original que te describa.



 <p>A Amable (Kind)</p>	 <p>B Bajo/a (Short)</p>	 <p>C Considerado/a (Considerate)</p>	 <p>D Divertido/a (Funny)</p>	 <p>E Educado/a (Polite)</p>
 <p>F Feliz (Happy)</p>	 <p>G Generoso/a (Generous)</p>	 <p>H Honesto/a (Honest)</p>	 <p>I Imaginativo/a (Imaginative)</p>	 <p>J Joven (Young)</p>
 <p>L Listo/a (Clever)</p>	 <p>M Mimoso/a (Affectionate)</p>	 <p>N Nervioso/a (Nervous)</p>	 <p>O Optimisto/a (Optimistic)</p>	 <p>P Paciente (Patient)</p>
 <p>Q Querúbico/a (Cherubic)</p>	 <p>R Reservado/a (Reserved)</p>	 <p>S Sincero/a (Sincere)</p>	 <p>T Tímido/a (Shy)</p>	 <p>U Útil (Useful)</p>
 <p>V Valiente (Brave)</p>	 <p>W Windsurfista (Windsurfer)</p>	 <p>X eXtroverdo/a (eXtrovert)</p>	 <p>Y Yo (I)</p>	 <p>Z Zurdo/a (Left-Handed)</p>



de Michael Genhart
ilustrado por John Parra

NEAL PORTER BOOKS
HOLIDAY HOUSE
HolidayHouse.com

Se puede reproducir gratuitamente.

Illustrations © 2023 by John Parra
© 2023 National Postal Museum

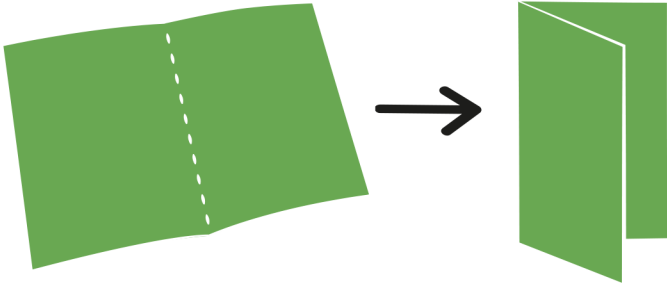


Poema acróstico

En todo el libro, el ilustrador John Parra incluye imágenes de papel picado, una artesanía ornamental típica de México que consiste en papel de China de varios colores con figuras recortadas. ¡Sigue las instrucciones para hacer tu propio hermoso papel picado!

Paso 1

Dobla un cuadro de papel de China de color por la mitad.



Paso 2

Manteniendo el papel de China doblado, pon encima la plantilla de modo que la línea negra coincida con el borde doblado del papel de China. Traza el diseño de la plantilla sobre un lado del papel.




Necesitarás:

- Pegamento o cinta adhesiva
- Plantillas de papel picado
- Lápiz
- Impresora
- Papel de impresora
- Tijeras
- Cuerda o cinta
- Papel de China

Paso 3

Manteniendo aun el papel de China doblado, usa con cuidado las tijeras para recortar los diseños. Una vez que hayas recortado todo, desdobra el papel de seda para revelar tu papel picado.



Paso 4

Repite los pasos 1 al 3 para hacer más hojas de papel picado. Con pegamento o cinta adhesiva, fija las hojas a un pedazo de cuerda o cinta. Una vez colocadas todas la hojas, cuélgalo y disfruta de la decoración festiva.



de Michael Genhart
ilustrado por John Parra


NEAL PORTER BOOKS
HOLIDAY HOUSE
HolidayHouse.com

Se puede reproducir gratuitamente.

Illustrations © 2023 by John Parra
© 2023 National Postal Museum

Plantillas de papel picado

Para hacer tu propio papel picado, imprime cualquiera de estos diseños. Con unas tijeras, recorta con cuidado las partes blancas del diseño para hacer la plantilla. Traza el diseño sobre un cuadro de papel de China doblado. Recuerda, como el papel está doblado, ¡la plantilla muestra solo la mitad del papel picado!




de Michael Genhart
ilustrado por John Parra

NEAL PORTER BOOKS
HOLIDAY HOUSE
HolidayHouse.com

Se puede reproducir gratuitamente.

Illustrations © 2023 by John Parra
© 2023 National Postal Museum



de Michael Genhart
ilustrado por John Parra

NEAL PORTER BOOKS
HOLIDAY HOUSE
HolidayHouse.com

Se puede reproducir gratuitamente.

Illustrations © 2023 by John Parra
© 2023 National Postal Museum



de Michael Genhart
ilustrado por John Parra

NEAL PORTER BOOKS
HOLIDAY HOUSE
HolidayHouse.com

Se puede reproducir gratuitamente.



Illustrations © 2023 by John Parra
© 2023 National Postal Museum

Milagritos

El milagrillo, también conocido como un Sagrado Corazón, es un símbolo mexicano que representa el amor, la sanación y la gratitud. La gente suele usarlos como amuletos para la buena suerte o colocarlos en su hogar. En *El español es la lengua de mi familia*, el ilustrador John Parra incluye muchos milagritos en sus dibujos. Rodeados de llamas de amor, los milagritos aparecen cerca de Manolo mientras él desarrolla un nuevo aprecio por su familia, su idioma y su cultura mexicoamericana.



¿Hay algo en tu vida por lo cual estás agradecido? En el espacio provisto añade dibujos que representen tus respuestas sobre y alrededor del milagrillo.



de Michael Genhart
ilustrado por John Parra

NEAL PORTER BOOKS
HOLIDAY HOUSE
HolidayHouse.com


Se puede reproducir gratuitamente.

Illustrations © 2023 by John Parra
© 2023 National Postal Museum

Bingo

Elige varias de las palabras que aparecen en el libro *El español es la lengua de mi familia* y escríbelas en pedazos de papel. Coloca los papeles en un bol. Imprime varias copias del cartón de Bingo provisto y llénalas con diferentes letras del abecedario. Para jugar, toma una palabra del bol e indica a los jugadores que marquen la letra en la tarjeta que corresponde con la primera letra de la palabra elegida.



		LIBRE 		



de Michael Genhart
ilustrado por John Parra

NEAL PORTER BOOKS
HOLIDAY HOUSE
HolidayHouse.com

Se puede reproducir gratuitamente.

Illustrations © 2023 by John Parra

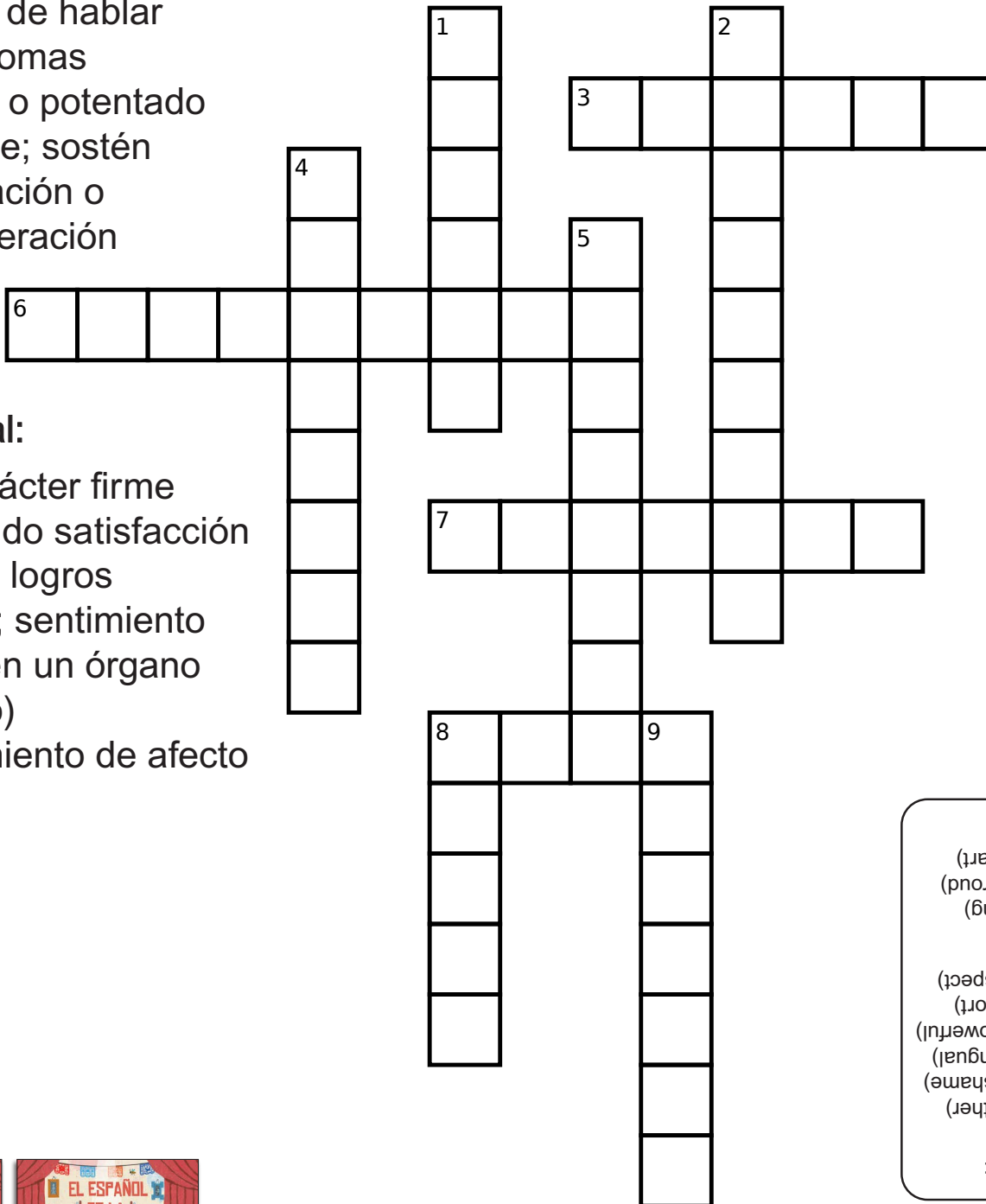
Crucigrama

Completa este crucigrama adivinando la palabra que corresponde a la pista.



Vertical:

1. Unidos
2. Deshonra
4. Capaz de hablar dos idiomas
5. Fuerte o potentado
8. Soporte; sostén
9. Veneración o consideración



Horizontal:

3. De carácter firme
6. Sintiendo satisfacción por los logros
7. Ánimo; sentimiento (también un órgano interno)
8. Sentimiento de afecto

ANSWER KEY:

Vertical:

1. Unidos (together)
2. Vergüenza (shame)
4. Bilingüe (bilingual)
5. Poderoso (powerful)
8. Apoyo (support)
9. Respeto (respect)

Horizontal:

3. Fuerte (strong)
6. Orgullosa (proud)
7. Corazón (heart)
8. Amor (love)



de Michael Genhart
ilustrado por John Parra

NEAL PORTER BOOKS
HOLIDAY HOUSE
HolidayHouse.com

Se puede reproducir gratuitamente.
Illustrations © 2023 by John Parra